





LEGENDĂ

- Drum autoforestier 
- Suprafața parchetului 
- Căi de colectare pt. adunat 
- Căi de colectare pt. scos-apropiat 



Platformă primară



Pârâu

Coordonate GPS parchet:

N - 47. 712 781
E - 25. 390 092

Coordonate GPS platforma primară:

N - 47. 714 931
E - 25. 396 518
N - 47. 715 480
E - 25. 404 376
N - 47. 713 108
E - 25. 407 132
N - 47. 711 430
E - 25. 410 378
N - 47. 709 023
E - 25. 419 766

ÎNTOCMIT,

Nume prenume, data

Ing. Ștefan Rău Nicolae
30.08.2021