




HARTA PARCHETULUI

-  - zona unde s-a executat lucrarea
-  - platforma primară
-  - drum de scurg aprofundat

**COORDONATE
PARCET**

45.835849
27.027.426

COORDONATE PR.

45.835799
27.024766